

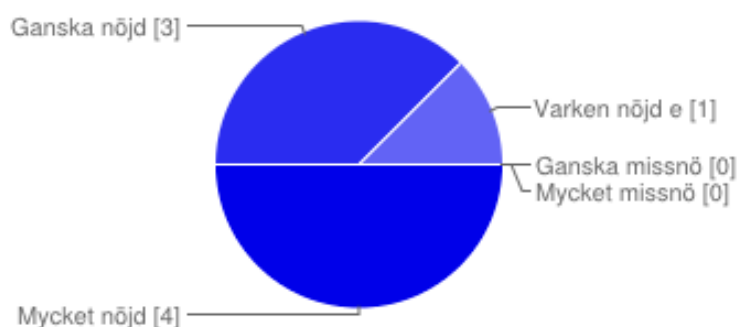


SKOLBERGA HVB

Den trygga vägen mot en
självständig framtid

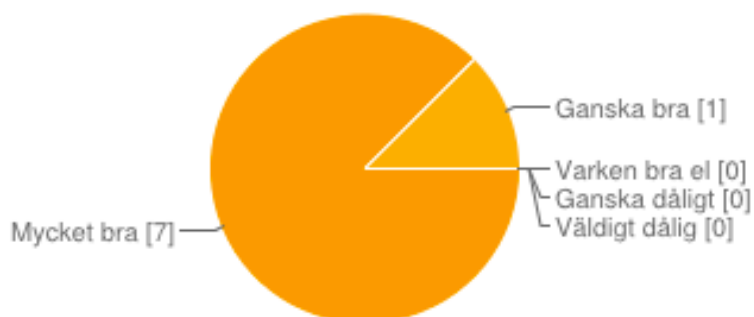
BRUKARUNDERSÖKNING 2013

Hur nöjd eller missnöjd är du med den omvårdnad och behandling du får på Skolberga?



Mycket nöjd	4	50 %
Ganska nöjd	3	38 %
Varken nöjd eller missnöjd	1	13 %
Ganska missnöjd	0	0 %
Mycket missnöjd	0	0 %

Hur upplever du att du blir bemött av personalen på Skolberga?



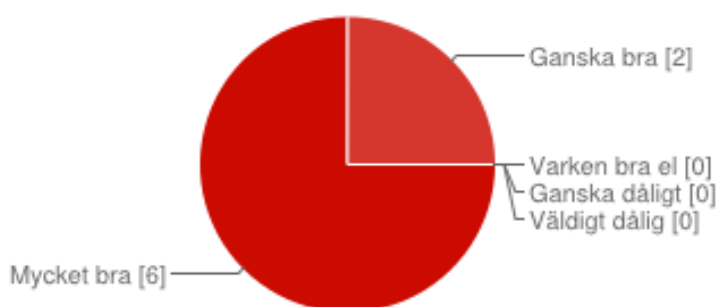
Mycket bra	7	88 %
Ganska bra	1	13 %
Varken bra eller dåligt	0	0 %
Ganska dåligt	0	0 %
Våldigt dåligt	0	0 %



SKOLBERGA HVB

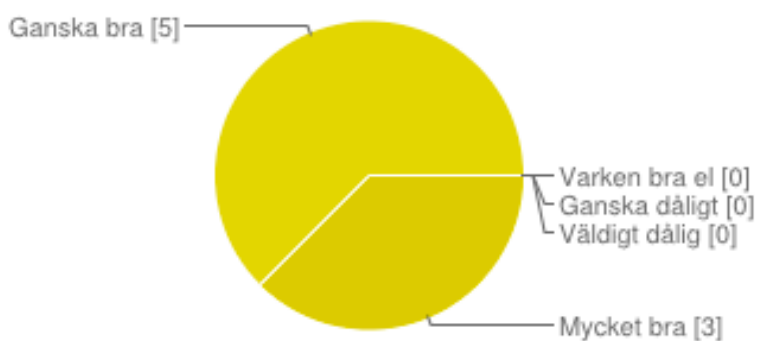
Den trygga vägen mot en
självständig framtid

Hur upplever du den inre miljön (boenderum/lägenhet, matsal, toaletter, vardagsrum m.m.)?



Mycket bra	6	75 %
Ganska bra	2	25 %
Varken bra eller dåligt	0	0 %
Ganska dåligt	0	0 %
Våldigt dåligt	0	0 %

Hur upplever du den yttre miljön (trädgård och omgivningar)?



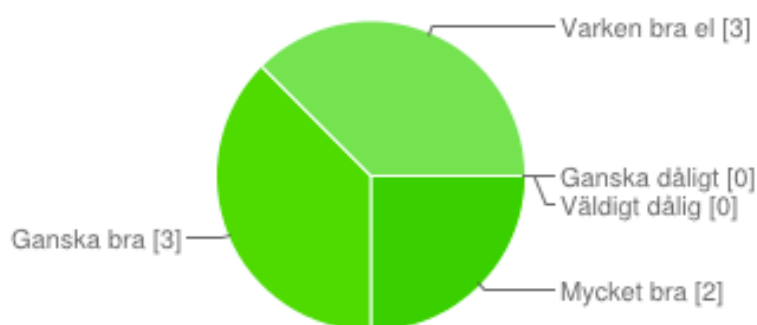
Mycket bra	3	38 %
Ganska bra	5	63 %
Varken bra eller dåligt	0	0 %
Ganska dåligt	0	0 %
Våldigt dåligt	0	0 %



SKOLBERGA HVB

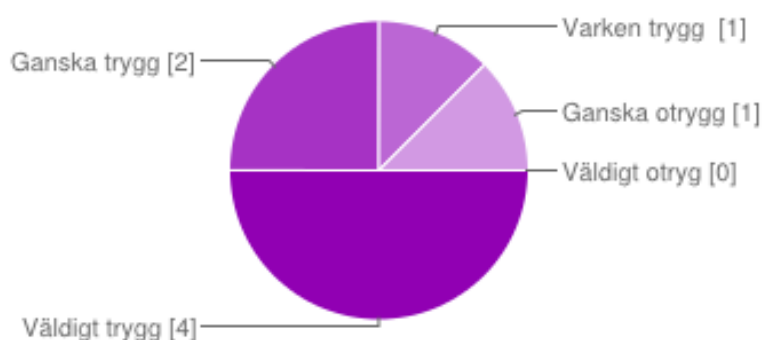
Den trygga vägen mot en
självständig framtid

Hur upplever du dina möjligheter till fritidsaktiviteter och sysselsättning?



Mycket bra	2	25 %
Ganska bra	3	38 %
Varken bra eller dåligt	3	38 %
Ganska dåligt	0	0 %
Väldigt dåligt	0	0 %

Hur trygg eller otrygg känner du dig på Skolberga?



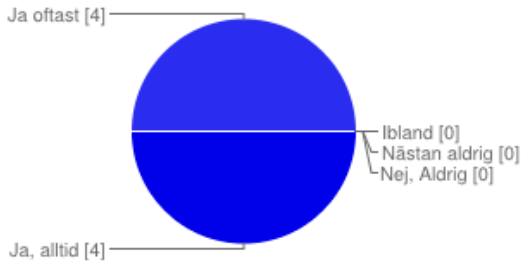
Väldigt trygg	4	50 %
Ganska trygg	2	25 %
Varken trygg eller otrygg	1	13 %
Ganska otrygg	1	13 %
Väldigt otrygg	0	0 %



SKOLBERGA HVB

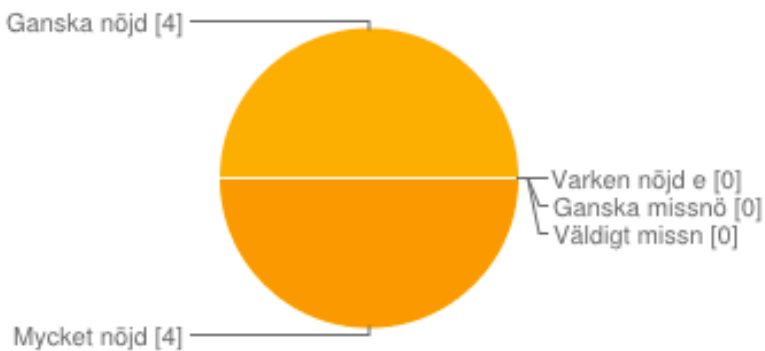
Den trygga vägen mot en
självständig framtid

Upplever du att du har någon att vända dig till på Skolberga, när du har problem, mår dåligt eller behöver hjälp med något?



Ja, alltid	4	50 %
Ja, oftast	4	50 %
Ibland	0	0 %
Nästan aldrig	0	0 %
Nej, Aldrig	0	0 %

Hur nöjd eller missnöjd är du med maten som serveras på Skolberga?



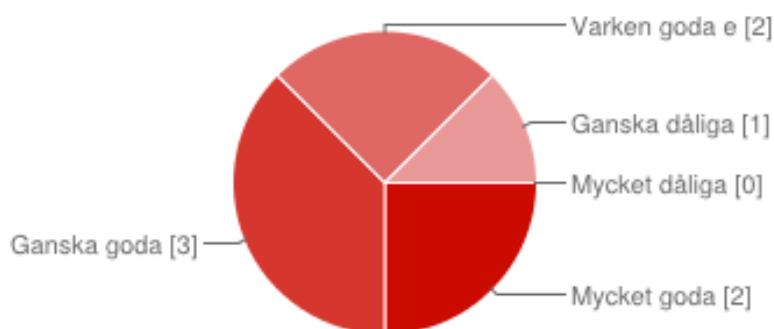
Mycket nöjd	4	50 %
Ganska nöjd	4	50 %
Varken nöjd eller missnöjd	0	0 %
Ganska missnöjd	0	0 %
Våldigt missnöjd	0	0 %



SKOLBERGA HVB

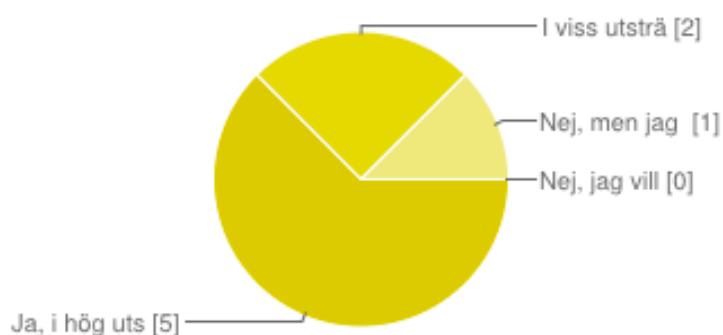
Den trygga vägen mot en
självständig framtid

Hur goda möjligheter har Du att påverka matsedeln?



Mycket goda	2	25 %
Ganska goda	3	38 %
Varken goda eller dåliga	2	25 %
Ganska dåliga	1	13 %
Mycket dåliga	0	0 %

Anser du att du får vara med och påverka innehållet i din vård / behandling?



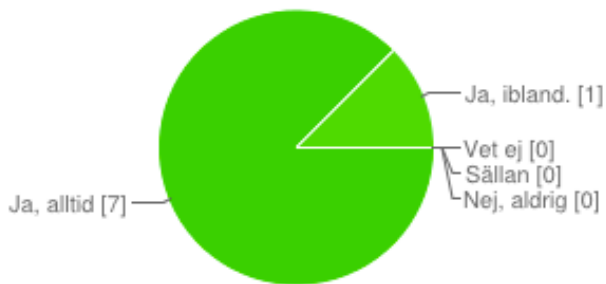
Ja, i hög utsträckning	5	63 %
I viss utsträckning	2	25 %
Nej, men jag hade önskat det	1	13 %
Nej, jag ville inte det	0	0 %



SKOLBERGA HVB

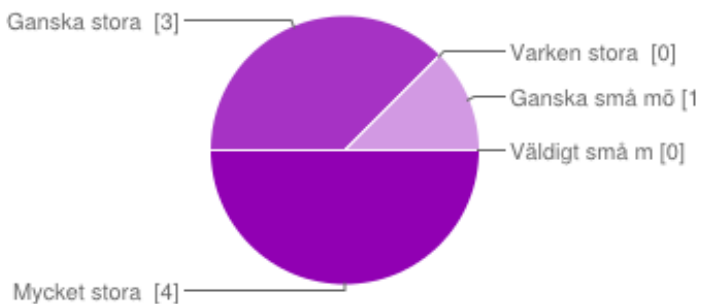
Den trygga vägen mot en
självständig framtid

Brukar du och din kontaktperson tillsammans planera veckan som kommer i ett s.k. veckoschema?



Ja, alltid	7	88 %
Ja, ibland	1	13 %
Vet ej	0	0 %
Sällan	0	0 %
Nej, aldrig	0	0 %

Hur stora eller små möjligheter anser du att du har att framföra synpunkter, klagomål eller önskemål?



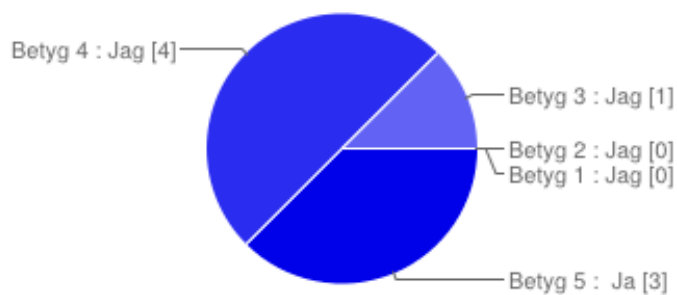
Mycket stora möjligheter	4	50 %
Ganska stora möjligheter	3	38 %
Varken stora eller små möjligheter	0	0 %
Ganska små möjligheter	1	13 %
Väldigt små möjligheter	0	0 %



SKOLBERGA HVB

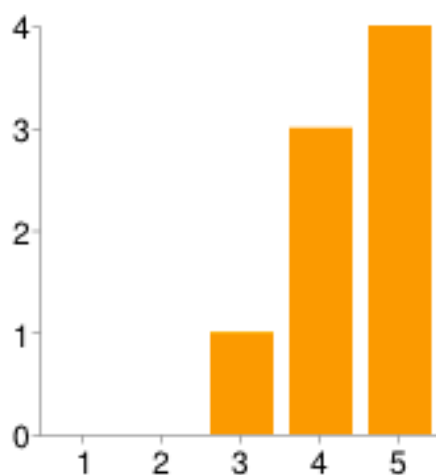
Den trygga vägen mot en
självständig framtid

Hur väl trivs du på Skolberga?



Betyg 5 : Jag trivs jättebra!	3	38 %
Betyg 4 : Jag trivs bra.	4	50 %
Betyg 3 : Jag trivs både bra och dåligt	1	13 %
Betyg 2 : Jag trivs inte så bra	0	0 %
Betyg 1 : Jag trivs inte alls	0	0 %

Vilket sammansatt betyg skulle du ge Skolberga som HVB-hem?



1	0	0 %
2	0	0 %
3	1	13 %
4	3	38 %
5	4	50 %