

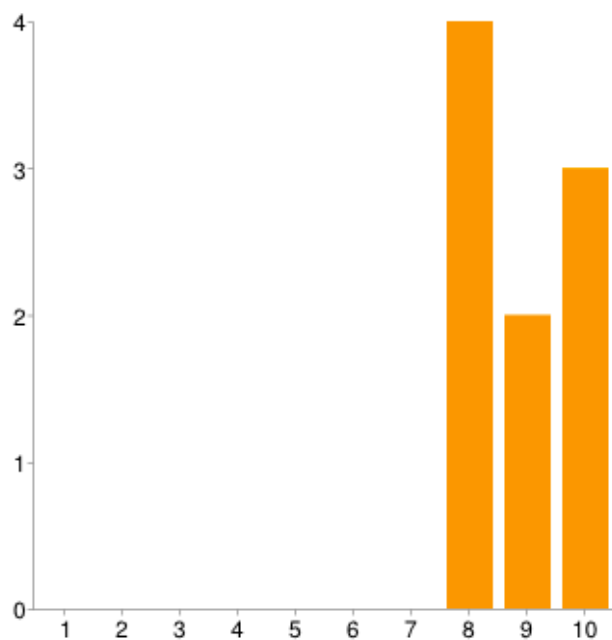


# SKOLBERGA HVB

Den trygga vägen mot en  
självständig framtid

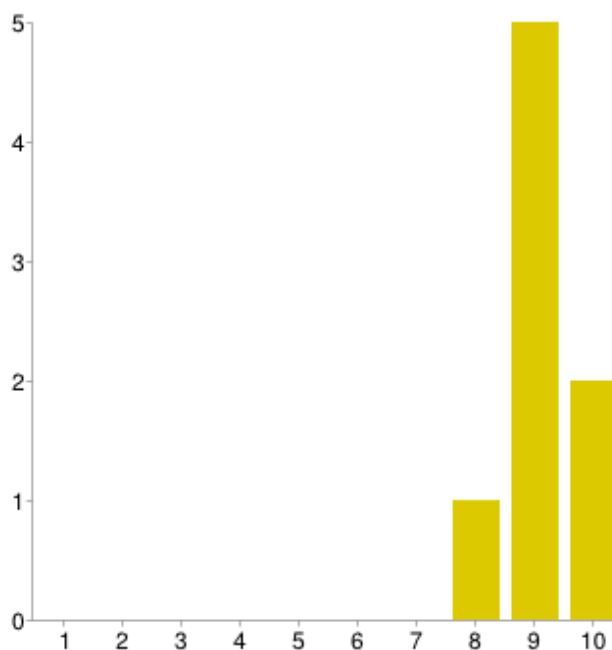
## ENKÄTUNDERSÖKNING NÄRSTÅENDE 2013

**Hur nöjd är Du på det hela taget med den hjälp Din närstående får på Skolberga?**



1	0	0 %
2	0	0 %
3	0	0 %
4	0	0 %
5	0	0 %
6	0	0 %
7	0	0 %
8	4	44 %
9	2	22 %
10	3	33 %

**Hur nöjd är Du med Din närståendes kontaktperson?**



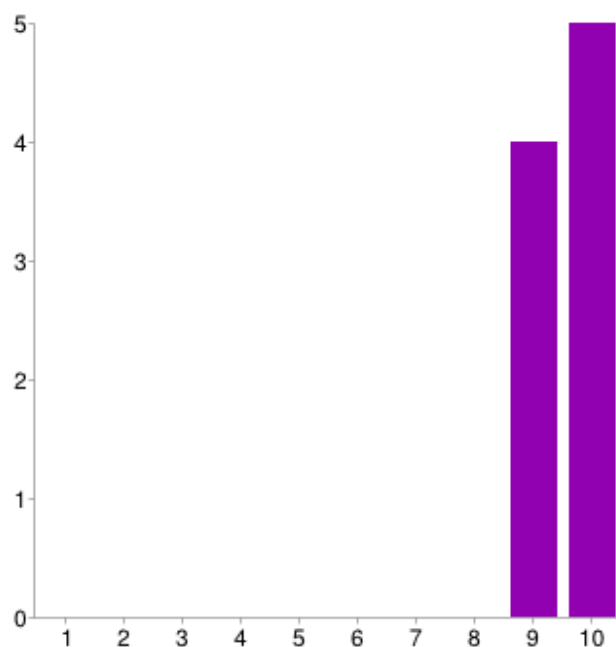
1	0	0 %
2	0	0 %
3	0	0 %
4	0	0 %
5	0	0 %
6	0	0 %
7	0	0 %
8	1	13 %
9	5	63 %
10	2	25 %



# SKOLBERGA HVB

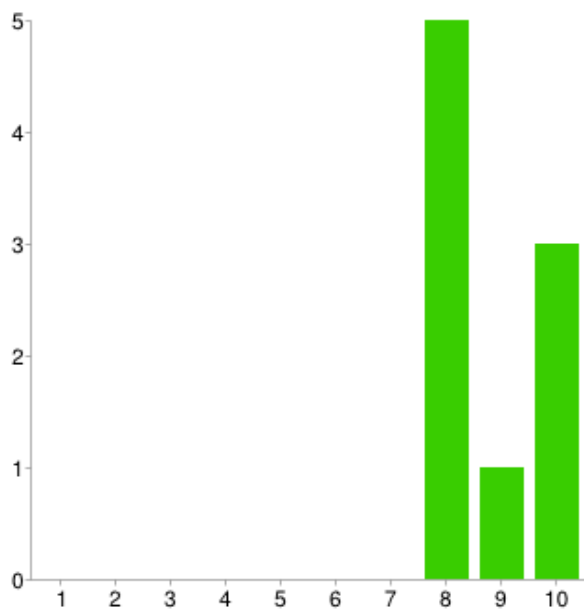
Den trygga vägen mot en  
självständig framtid

## Hur nöjd är Du med hur Din närstående blir bemött av personalen på Skolberga?



1	0	0 %
2	0	0 %
3	0	0 %
4	0	0 %
5	0	0 %
6	0	0 %
7	0	0 %
8	0	0 %
9	4	44 %
10	5	56 %

## Hur nöjd är Du med den omvårdnad och behandling som Din närstående får på Skolberga?



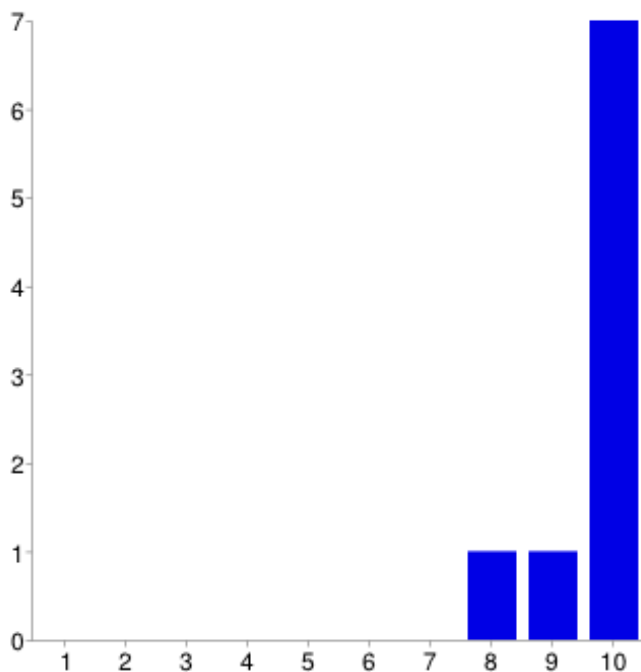
1	0	0 %
2	0	0 %
3	0	0 %
4	0	0 %
5	0	0 %
6	0	0 %
7	0	0 %
8	5	56 %
9	1	11 %
10	3	33 %



# SKOLBERGA HVB

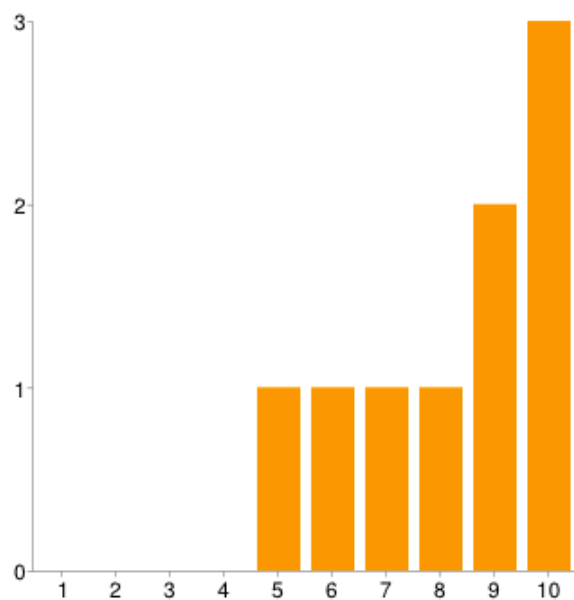
Den trygga vägen mot en  
självständig framtid

## Hur nöjd är Du med hur Du blir bemött av personalen på Skolberga?



1	0	0 %
2	0	0 %
3	0	0 %
4	0	0 %
5	0	0 %
6	0	0 %
7	0	0 %
8	1	11 %
9	1	11 %
10	7	78 %

## Hur nöjd är Du med personalens förmåga att informera Dig om saker som rör Din närstående?



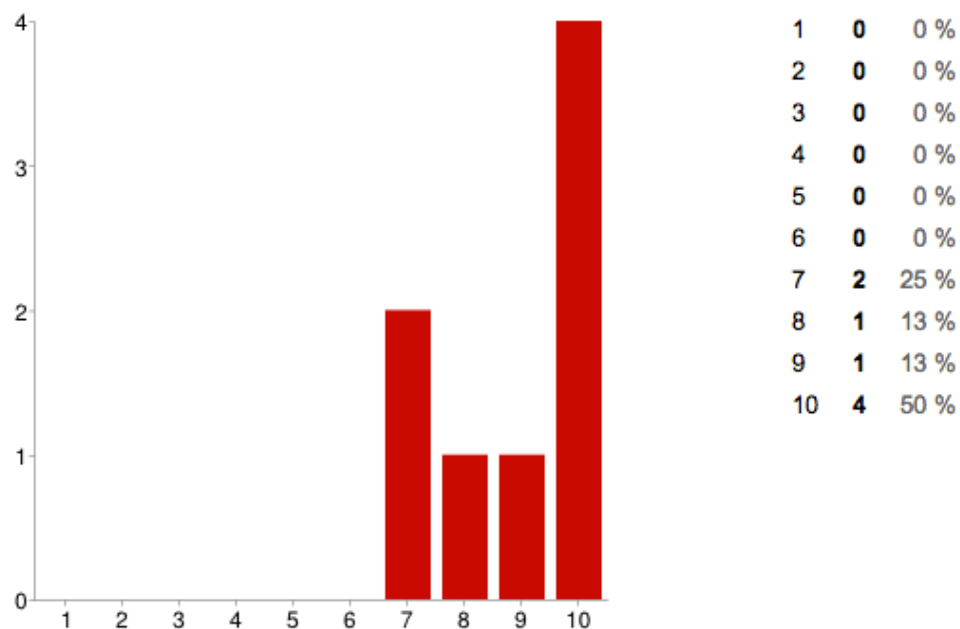
1	0	0 %
2	0	0 %
3	0	0 %
4	0	0 %
5	1	11 %
6	1	11 %
7	1	11 %
8	1	11 %
9	2	22 %
10	3	33 %



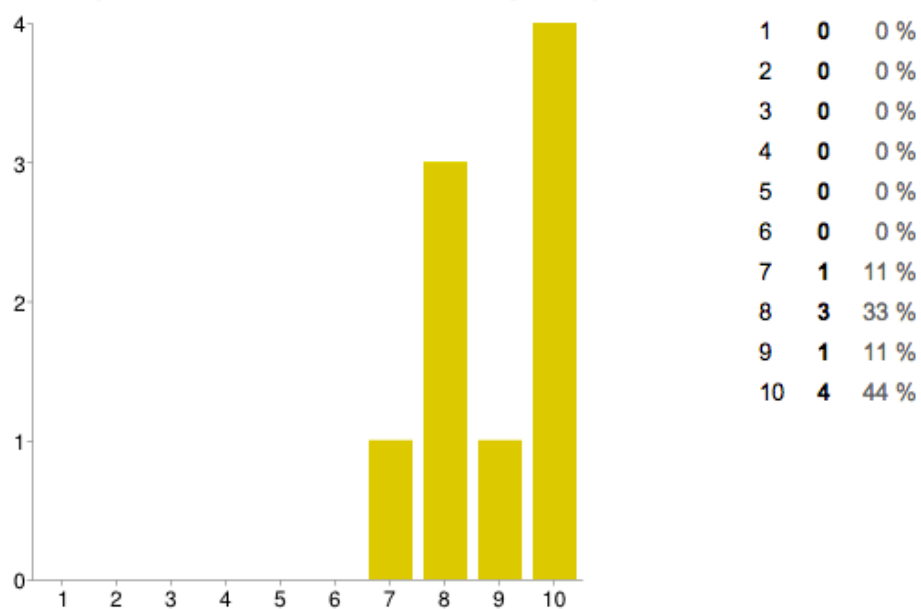
# SKOLBERGA HVB

Den trygga vägen mot en  
självständig framtid

## Hur nöjd är Du med personalens engagemang kring sådant som rör Din närstående?



## Hur nöjd är Du med personalens förmåga att lyssna till Dina eller Din närståendes synpunkter?

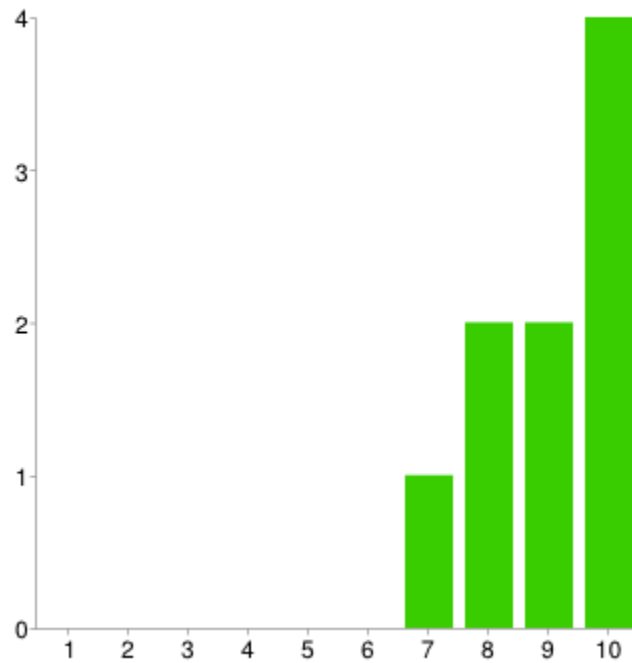




# SKOLBERGA HVB

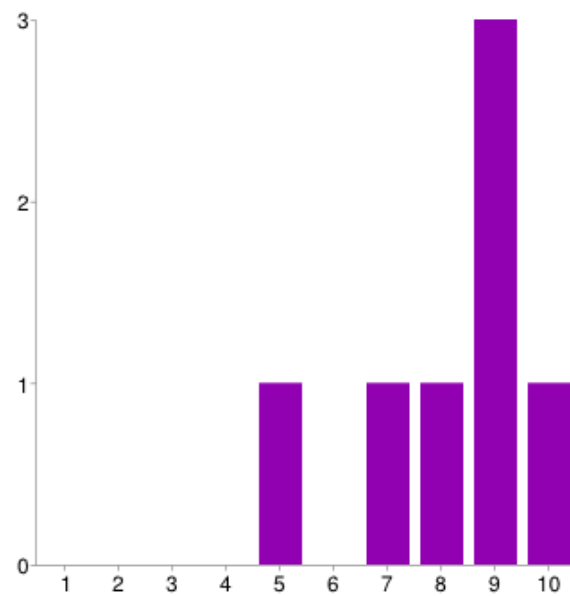
Den trygga vägen mot en  
självständig framtid

## Hur nöjd är du med Din närståendes möjligheter till utevistelse?



1	0	0 %
2	0	0 %
3	0	0 %
4	0	0 %
5	0	0 %
6	0	0 %
7	1	11 %
8	2	22 %
9	2	22 %
10	4	44 %

## Hur nöjd är Du med Din närståendes möjligheter att delta i aktiviteter och sysselsättning?



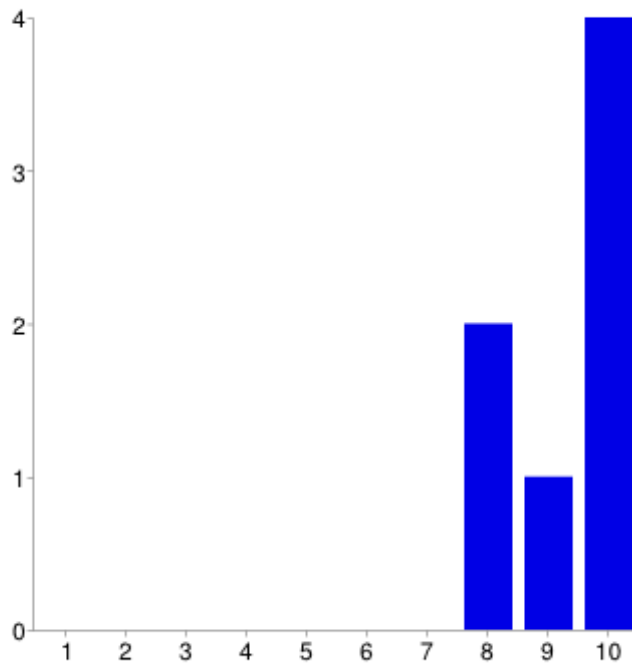
1	0	0 %
2	0	0 %
3	0	0 %
4	0	0 %
5	1	14 %
6	0	0 %
7	1	14 %
8	1	14 %
9	3	43 %
10	1	14 %



# SKOLBERGA HVB

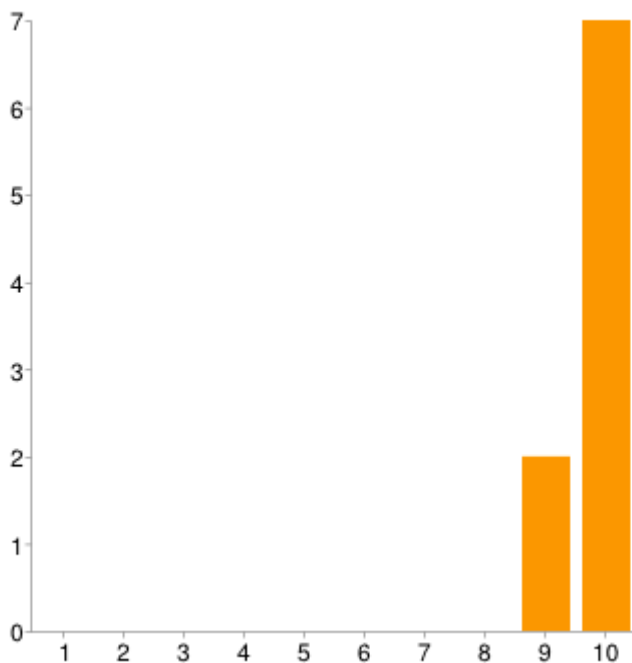
Den trygga vägen mot en  
självständig framtid

## Hur nöjd är Du med den mat som serveras?



1	0	0 %
2	0	0 %
3	0	0 %
4	0	0 %
5	0	0 %
6	0	0 %
7	0	0 %
8	2	29 %
9	1	14 %
10	4	57 %

## Hur tryggt känns det för Dig att din närstående vistas på Skolberga?



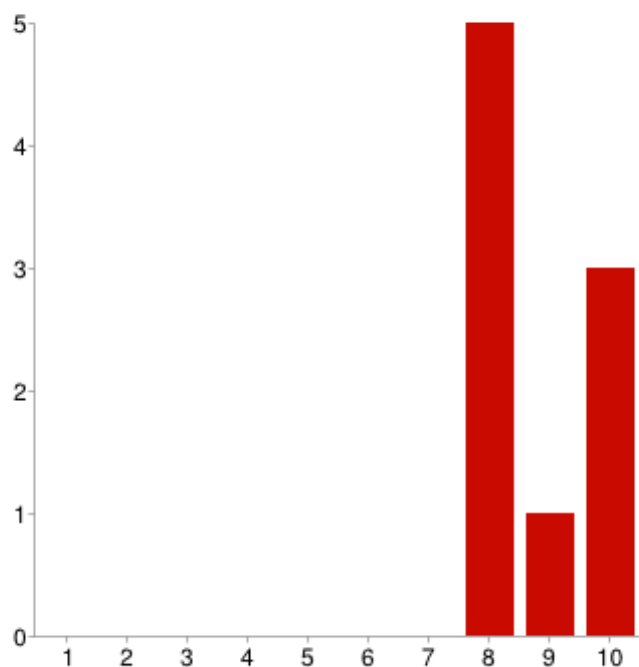
1	0	0 %
2	0	0 %
3	0	0 %
4	0	0 %
5	0	0 %
6	0	0 %
7	0	0 %
8	0	0 %
9	2	22 %
10	7	78 %



# SKOLBERGA HVB

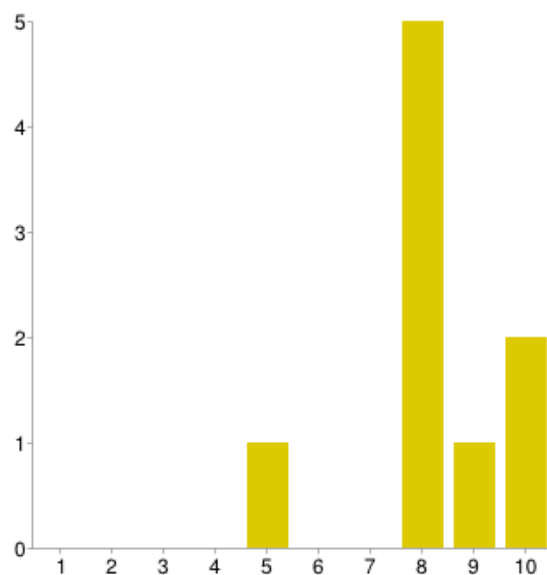
Den trygga vägen mot en  
självständig framtid

## Hur väl motsvarar Skolberga Dina förväntningar?



1	0	0 %
2	0	0 %
3	0	0 %
4	0	0 %
5	0	0 %
6	0	0 %
7	0	0 %
8	5	56 %
9	1	11 %
10	3	33 %

## Föreställ Dig ett perfekt HVB-hem. Hur nära eller långt ifrån ett perfekt HVB-hem kommer Skolberga?



1	0	0 %
2	0	0 %
3	0	0 %
4	0	0 %
5	1	11 %
6	0	0 %
7	0	0 %
8	5	56 %
9	1	11 %
10	2	22 %



SKOLBERGA HVB

Den trygga vägen mot en  
självständig framtid





SKOLBERGA HVB

Den trygga vägen mot en  
självständig framtid